

**PESQUISA DE OPINIÃO**  
**ELEIÇÕES 2010**

PRESIDENTE DA REPÚBLICA SEGUNDO TURNO

***Terceira pesquisa Veritá***

***Outubro de 2010***

# ÍNDICE

<i>Apresentação</i> -----	3
<i>Perfil dos entrevistados</i> -----	7
<i>Resultados – freqüências e gráficos</i> -----	11
<i>Cruzamentos por sexo, faixa etária, grau de escolaridade, renda e regiões</i> ----- <i>(relatório anexo)</i>	

## **Pesquisa OPP – Eleições 2010**

Registro/TSE:	<b>37682/2010</b>
Abrangência:	<b>Brasil</b>
Período:	<b>26 a 28/10/2010</b>
Amostra:	<b>5027 eleitores</b>
Margem de erro:	<b>1,4%</b>
Realização:	<b>Veritá</b>
Contratante:	<b>Iniciativa Própria com recursos próprios</b>

# APRESENTAÇÃO

**Instituto Veritá** realizou trabalhos de pesquisa de opinião entre os dias 26 a 28 de outubro de 2010, visando avaliar a opinião da população sobre intenção de voto no segundo turno das Eleições 2010 para o cargo de Presidente da República.

<b>Objetivo</b>	<i>Medir a intenção de voto para presidente da república no segundo turno das eleições 2010.</i>
<b>Trabalhos de campo</b>	<i>Entre os dias 26 a 28 de Outubro de 2010</i>
<b>Universo</b>	<i>Eleitores residentes no Brasil em todas as Unidades da Federação.</i>
<b>Amostra</b>	<p><i>Representativa da população da área em estudo:</i></p> <p><i>Foram realizadas 5028 entrevistas individuais em aproximadamente 216 municípios brasileiros nas 27 Unidades da Federação. Estas entrevistas foram ponderadas. O formato amostral utilizado foi uma amostragem em vários estágios, sendo:</i></p> <ul style="list-style-type: none"><li><i>• Estratificação segundo a unidade da federação;</i></li><li><i>• Sorteio de municípios dentro destas unidades de federação, seguindo critério de porte;</i></li><li><i>• Escolha dos entrevistados visando cumprir quotas de idade / sexo;</i></li><li><i>• Ponderação visando manter a proporção entre:</i><ol style="list-style-type: none"><li><i>1. As Unidades da Federação;</i></li><li><i>2. O perfil de escolaridade (Baseado na PNAD 2009) dos entrevistados;</i></li></ol></li><li><i>• A pesquisa foi planejada para se autoponderar nos critérios Idade e Sexo;</i></li></ul>
<b>Coleta de dados</b>	<p><i>Entrevistas pessoais com utilização de questionário Eletrônico elaborado de acordo com os objetivos da pesquisa coletados através Handelds.</i></p> <p><i>As entrevistas foram realizadas por uma equipe de entrevistadores devidamente capacitados para abordagem deste tipo de público.</i></p>
<b>Controle de qualidade</b>	<p><i>Todos os questionários após a realização das entrevistas foram verificados, houve também conferência em aproximadamente 20% dos questionários. A conferência se deu através de ligações ou visitas aos entrevistados, em que abordava-se a veracidade de alguns itens coletados pelos entrevistadores.</i></p>

## Distribuição da coleta de dados

<b>Estados</b>	<b>Frequência</b>
AC	16
AL	73
AP	16
AM	79
BA	356
CE	224
DF	71
ES	91
GO	143
MA	168
MT	78
MS	60
MG	538
PA	173
PB	101
PR	274
PE	244
PI	82
RR	9
RO	39
RJ	450
RN	80
RS	303
ST	169
SP	1107
SE	52
TO	32
<b>Total</b>	<b>5028</b>

## *Municípios pesquisados.*

**Acre** – Rio Branco, Cruzeiro do Sul.

**Amapá** – Macapá, Oiapoque.

**Amazonas** – Manaus, Coari, Humaitá.

**Pará** – Belém, Ananindeua, Santarém, Marabá, Castanhal, Redenção, Xinguara, Rio Maria .

**Rondônia** – Porto Velho, Ji-Paraná, Pimenta Bueno.

**Roraima** – Boa Vista.

**Tocantins** – Palmas, Araguaína, Araguaçu, Arapoema, Guaraí, Miranorte.

**Alagoas** – Maceió, Arapiraca, União dos Palmares, São José da Tapera, Estiva, Capelinha, Coité das Pinhas, Marechal Deodoro.

**Bahia** – Salvador, Feira de Santana, Vitória da Conquista, Ilhéus, Juazeiro, Teixeira de Freitas, Barreiras, Irecê, Luis Eduardo Magalhães, Conceição do Jacuípe, Canudos.

**Ceará** – Fortaleza, Juazeiro do Norte, Sobral, Limoeiro do Norte, Mombaça, Itarema.

**Maranhão** – São Luís, Imperatriz, Caxias, Barra do Corda, Balsas.

**Paraíba** – João Pessoa, Campina Grande, Patos, Cajazeiras, Aroeiras.

**Pernambuco** – Recife, Jaboatão dos Guararapes, Olinda, Petrolina, Arcoverde, Salgueiro, Lajedo, Condado, Buenos Aires, Santa Cruz do Capibaribe, Serra Talhada, Garanhuns, Gravatá, Igarassu, Mirandiba, Caruaru, Araripina, Carpina.

**Piauí** – Teresina, Parnaíba, São Raimundo Nonato, Bom Jesus, Água Branca.

**Rio Grande do Norte** – Natal, Mossoró, Santa Cruz, Baraúna.

**Sergipe** – Aracaju, São Cristóvão, Poço Verde, Frei Paulo, Itabaiana.

**Distrito Federal** – Santa Maria, Taguatinga, Cruzeiro, Gama, Águas Claras, Ceilândia.

**Goiás** – Nerópolis, Posse, Catalão, Goianópolis, Paranaiguara, Porangatu, Rio Verde, Senador Canedo.

**Mato Grosso** – Cuiabá, Várzea Grande, Barra do Garças, São José dos Quatros Marcos, Barra do Bugres, Cáceres, Novo Horizonte do Norte, Nova Guarita, Rondonópolis.

**Mato Grosso do Sul** – Campo Grande, Dourados, Naviraí, Corumbá, Bonito.

**Espírito Santo** – Vila Velha, Vitória, Cachoeiro do Itapemirim, Barra de São Francisco.

**Minas Gerais** – Belo Horizonte, Contagem, Juiz de Fora, Betim, Montes Claros, Uberaba, Governador Valadares, Divinópolis, Sete Lagoas, Salinas, Passos, Unaí, Santos Dumont, Ituiutaba, Pirapora, Abadia dos Dourados, Canápolis, Ouro Preto.

**Rio de Janeiro** – Rio de Janeiro, São Gonçalo, Duque de Caxias, Nova Iguaçu, Niterói, Nova Friburgo, Cabo Frio, Itaperuna, Piraí, Natividade, São João de Meriti, Saquarema, Comendador Levy Gasparian, Engenho Pedreira, Campos Elyseos, Paraíba do Sul, Petrópolis, Guapirimirim, Jaconé, Mesquita, Barra Mansa.

**São Paulo** – São Paulo, Guarulhos, Campinas, São Bernardo do Campo, Santo André, Osasco, São José dos Campos, Ribeirão Preto, Sorocaba, Santos, São José do Rio Preto, Jundiaí, Piracicaba, São Vicente, Franca, Batatais, Guairá, Ituverava, Ribeirão Pires, Itatiba, São Joaquim da Barra, Campos do Jordão, Dracena, Promissão, Lucélia, Adamantina, Altinópolis.

**Paraná** – Curitiba, Londrina, Maringá, Ponta Grossa, Cascavel, Foz do Iguaçu, Campo Mourão, Astorga, Colorado, Moreira Sales.

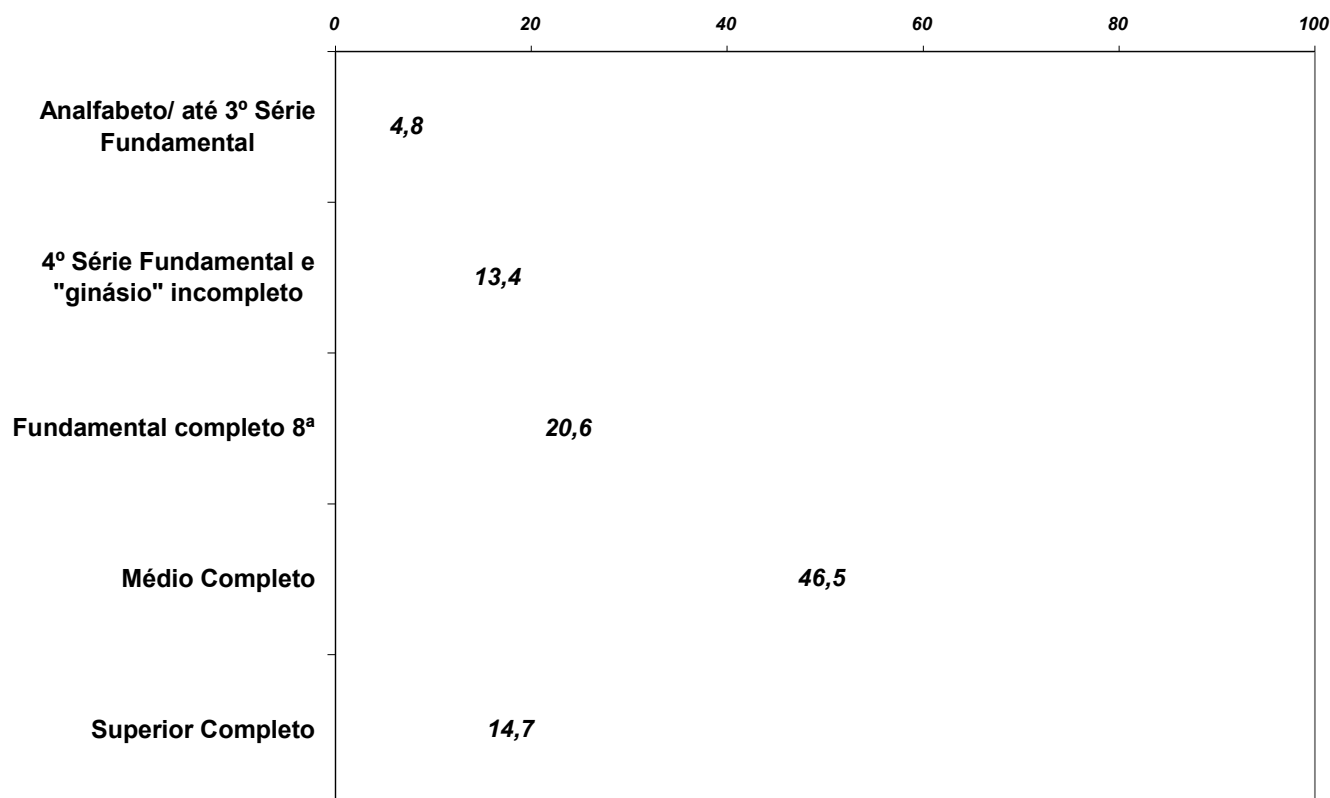
**Rio Grande do Sul** – Porto Alegre, Caxias do Sul, Pelotas, Canoas, Novo Hamburgo, Rio Grande, Passo Fundo, Venâncio Aires, São José do Norte.

**Santa Catarina** – Joinville, Florianópolis, Blumenau, Caçador, Xanxerê, Fraiburgo, São Joaquim.

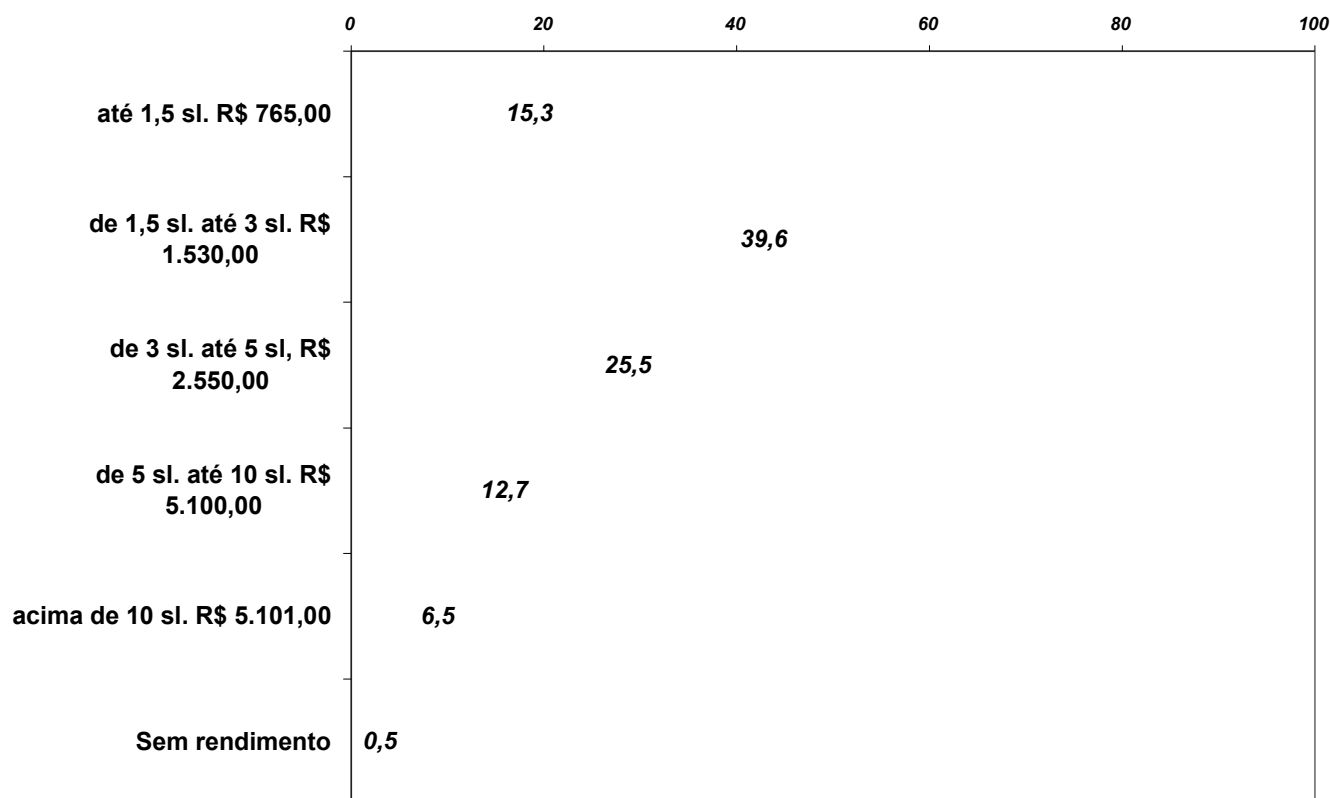
## Perfil dos entrevistados

	<i>Freqüência</i>	<i>Percentual</i>	<i>Percentual Válido</i>	<i>Percentual Acumulado</i>
<b>Sexo</b>				
Masculino	2419	48,1	48,1	48,1
Feminino	2609	51,9	51,9	100,0
Total	5028	100,0	100,0	
<b>Faixa Etária</b>				
16 a 24 anos	916	18,2	18,2	18,2
25 a 34 anos	1214	24,2	24,2	42,4
35 a 44 anos	991	19,7	19,7	62,1
45 a 59 anos	1138	22,6	22,6	84,7
Acima de 60 anos	769	15,3	15,3	100,0
Total	5028	100,0	100,0	
<b>Grau de Escolaridade</b>				
Analfabeto/ até 3º Série Fundamental	240	4,8	4,8	4,8
4º Série Fundamental e "ginásio" incompleto	672	13,4	13,4	18,2
Fundamental completo 8ª	1032	20,5	20,6	38,9
Médio Completo	2324	46,2	46,5	85,3
Superior Completo	734	14,6	14,7	100,0
Total	5001	99,5	100,0	
NS/NR	26	,5		
Total	5028	100,0		
<b>Renda Familiar</b>				
até 1,5 sl. R\$ 765,00	676	13,4	15,3	15,3
de 1,5 sl. até 3 sl. R\$ 1.530,00	1748	34,8	39,6	54,9
de 3 sl. até 5 sl, R\$ 2.550,00	1126	22,4	25,5	80,3
de 5 sl. até 10 sl. R\$ 5.100,00	559	11,1	12,7	93,0
acima de 10 sl. R\$ 5.101,00	287	5,7	6,5	99,5
Sem rendimento	23	,4	,5	100,0
Total	4418	87,9	100,0	
NS/NR	609	12,1		
Total	5028	100,0		

**Escolaridade**



**Renda familiar**



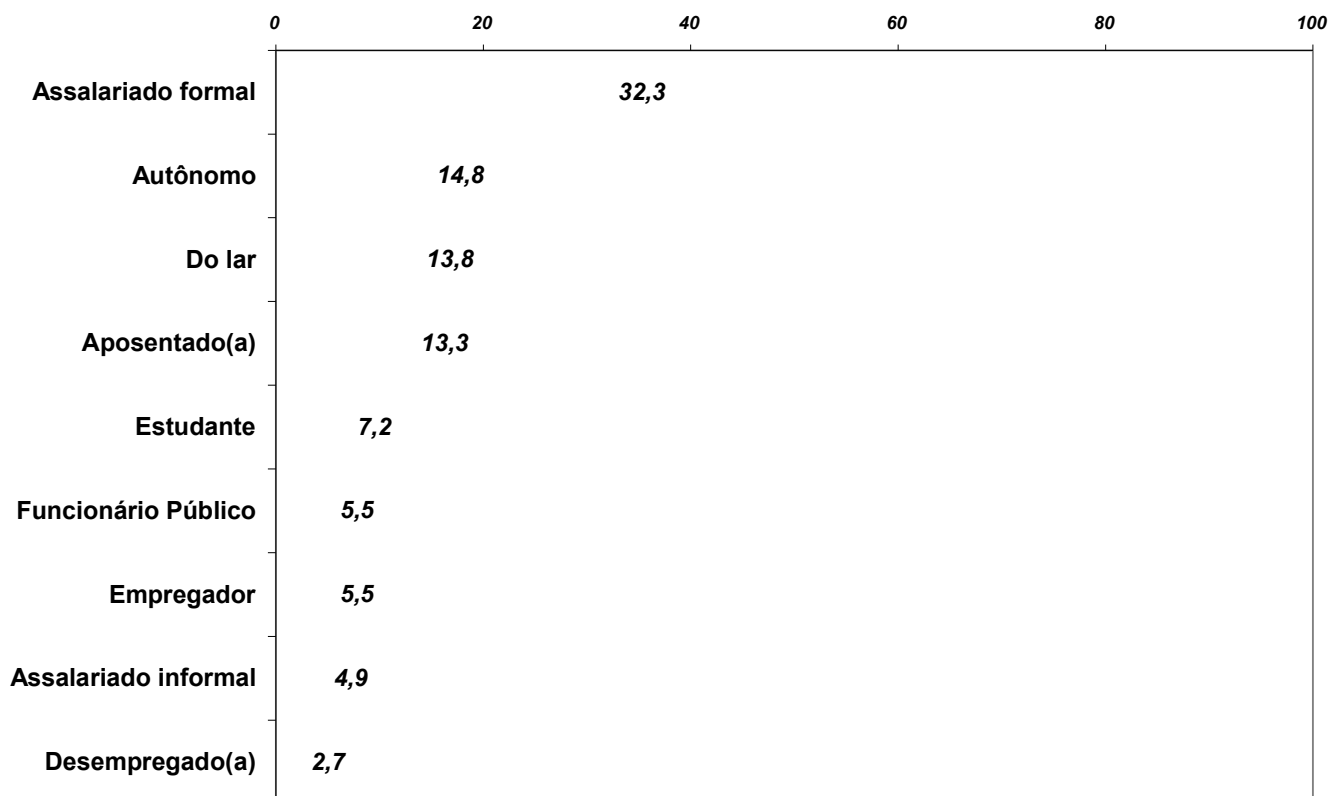


## Pergunta

O(a) sr(a) desenvolve alguma atividade profissional? Se enquadra em qual dessas modalidades?

		<i>Freqüência</i>	<i>Percentual</i>	<i>Percentual Válido</i>	<i>Percentual Acumulado</i>
Válidos	Assalariado formal	1615	32,1	32,3	32,3
	Autônomo	739	14,7	14,8	47,1
	Do lar	689	13,7	13,8	60,9
	Aposentado(a)	662	13,2	13,3	74,2
	Estudante	360	7,2	7,2	81,4
	Funcionário Público	274	5,4	5,5	86,8
	Empregador	273	5,4	5,5	92,3
	Assalariado informal	247	4,9	4,9	97,3
	Desempregado(a)	137	2,7	2,7	100,0
	Total	4997	99,4	100,0	
Missing	NS/NR	31	,6		
Total	5028	100,0			

## Gráfico

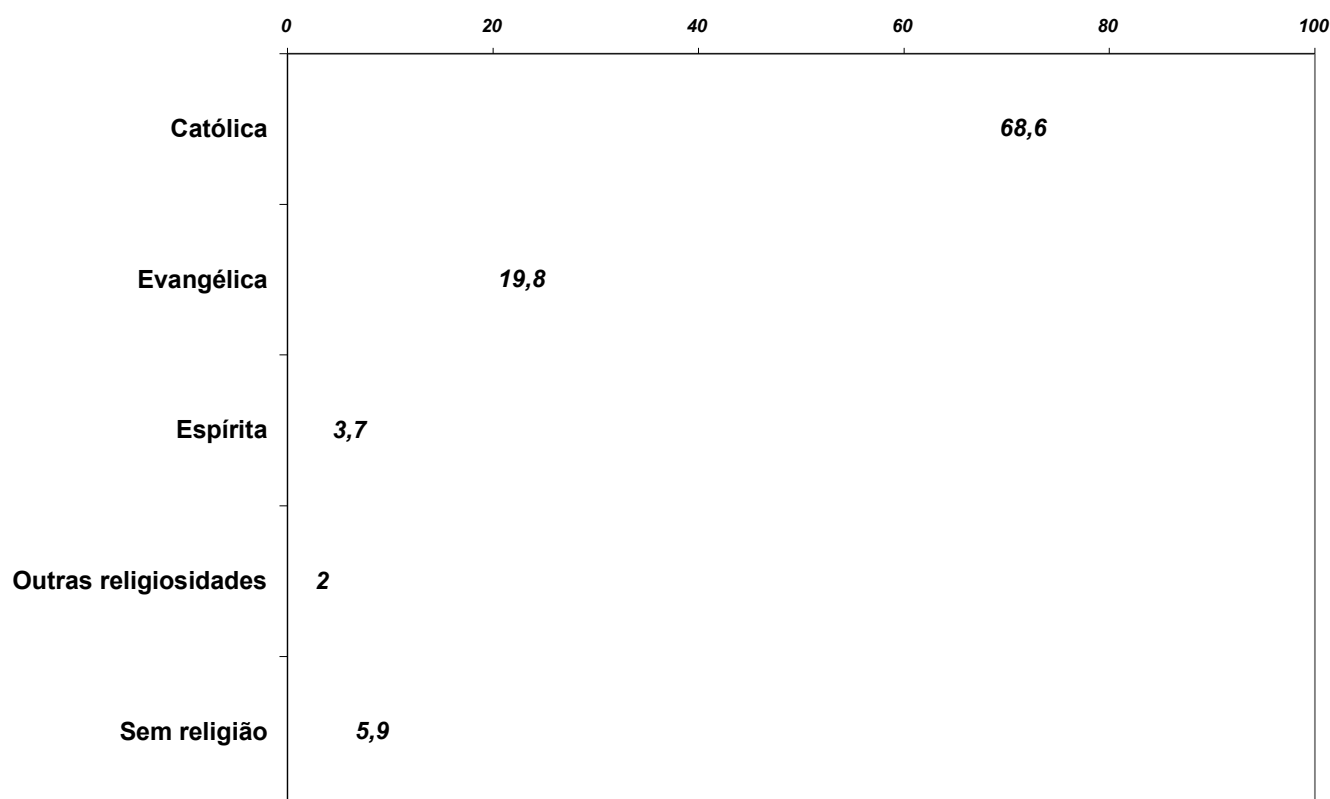


## Pergunta

Qual sua religião ou culto? (falar todas)

		<i>Freqüência</i>	<i>Percentual</i>	<i>Percentual Válido</i>	<i>Percentual Acumulado</i>
Válidos	Católica	3407	67,8	68,6	68,6
	Evangélica	983	19,6	19,8	88,4
	Espírita	181	3,6	3,7	92,1
	Outras religiosidades	101	2,0	2,0	94,1
	Sem religião	294	5,8	5,9	100,0
	Total	4965	98,8	100,0	
Missing	NS/NR	62	1,2		
Total	5028	100,0			

## Gráfico



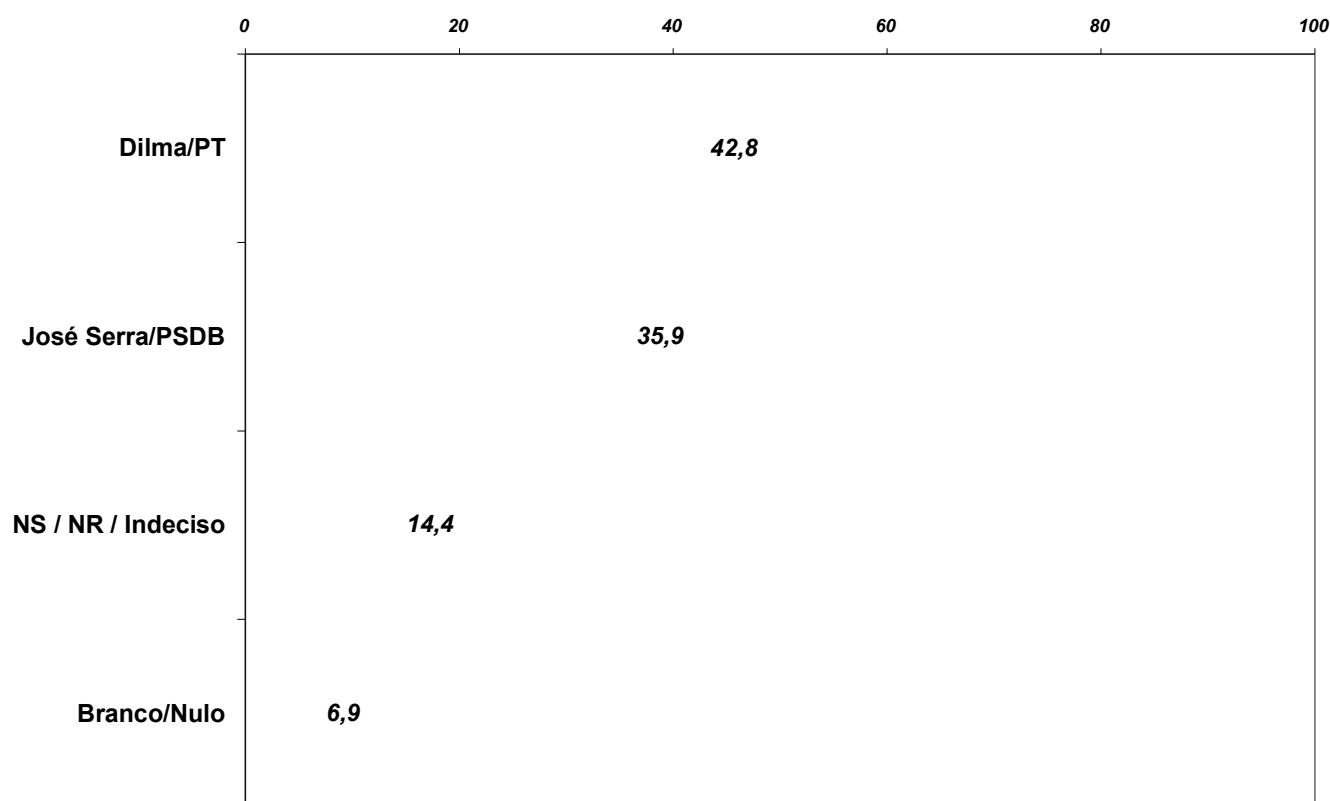
## **RESULTADOS**

## Pergunta

**Pensando no segundo turno da eleição para Presidente da República, em quem o(a) sr(a) votaria se a eleição fosse hoje?(ESPONTÂNEA)**

		<i>Freqüência</i>	<i>Percentual</i>	<i>Percentual Válido</i>	<i>Percentual Acumulado</i>
Válidos	Dilma/PT	2151	42,8	54,4	54,4
	José Serra/PSDB	1805	35,9	45,6	100,0
	Total	3957	78,7	100,0	
Missing	NS / NR / Indeciso	723	14,4		
	Branco/Nulo	348	6,9		
	Total	1071	21,3		
Total	5028	100,0			

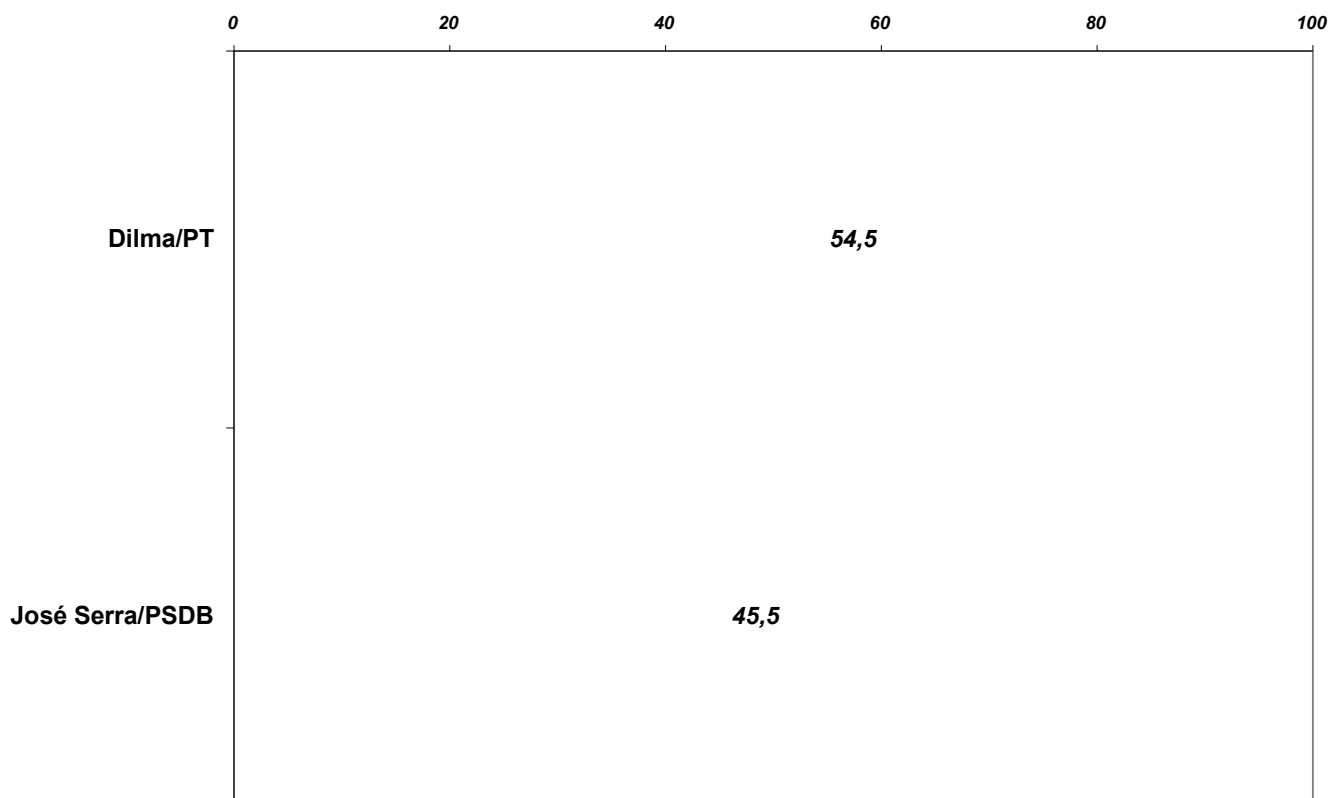
## Gráfico



**Pergunta**

**Se a eleição fosse hoje, sabendo que os candidatos são Dilma Rousseff e José Serra, em quem o(a) sr(a) votaria?(ESTIMULADA)**

		<i>Freqüênci a</i>	<i>Percentual</i>	<i>Percentual Válido</i>	<i>Percentual Acumulado</i>
Válidos	Dilma/PT	2195	43,7	54,5	54,5
	José Serra/PSDB	1830	36,4	45,5	100,0
	Total	4024	80,0	100,0	
Missing	NS / NR / Indeciso	651	12,9		
	Branco/Nulo	353	7,0		
	Total	1003	20,0		
Total	5028	100,0			

**Gráfico**

## Pergunta

**Independente de qual seja o candidato que pretende votar, qual dos dois candidatos o(a) sr(a) acha que vai ganhar estas eleições?**

		<i>Freqüência</i>	<i>Percentual</i>	<i>Percentual Válido</i>	<i>Percentual Acumulado</i>
Válidos	Dilma/PT	3219	64,0	72,2	72,2
	José Serra/PSDB	1238	24,6	27,8	100,0
	Total	4457	88,6	100,0	
Missing	NS / NR / Indeciso	571	11,4		
Total	5028	100,0			

## Gráfico

